

令和6年度

各クラスの持ち物

学校法人 霊泉寺学園

認定こども園 花園幼稚園

お子さまの成長に応じて、担任の判断により、持ち物を変更する場合があります。ご了承ください。

□私服登園です

園に着て来てはいけない服

- ×つなぎ服
- ×スカート
- ×スカート付きズボン
- ×フード付きパーカー
- ×ボタン、装飾のついた服（誤飲防止）

※寒い時期に着てくる上着には、フックに掛けられるように、首元にヒモを付けて下さい。


× N G



□髪をむすぶゴムについて

- 太い装飾なしのゴムが好ましい
- ×飾りのあるゴム、ピン（誤飲防止）
 - ×ビニール製のゴム（誤飲防止）

× N G



0 歳児

【毎日持参するもの】

★通園バック

サイズ・・・用意物が入る大きさでご用意ください。
×キーホルダー（誤飲防止のため）

通園バックの中に入れるもの

□れんらく帳、おたよりケース

園指定（シール等は貼らないで下さい。）

□水筒

手持ち付き、プラスチック製。
スライド式は自分で開けにくい
ので、ボタン式が好ましい。

□食事用エプロン3枚

1日3枚

市販のもの・手作り、どちらでも可。
素材は布製

□おしりマット、ケース

〈サイズ目安〉縦35cm 横50cm
毎日、汚れ具合を確認してください。

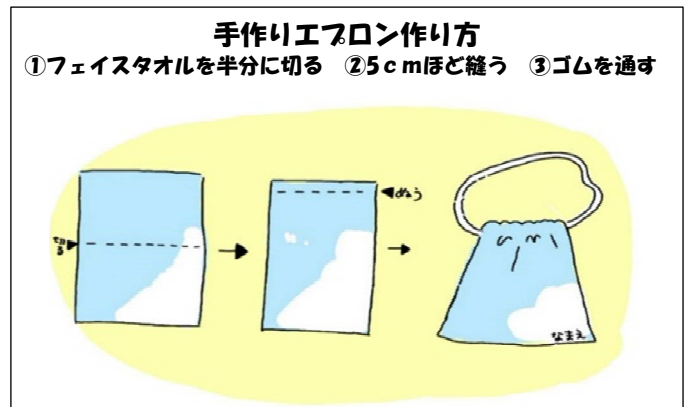

□汚れ物入れ（ビニール製）

〈サイズ目安〉縦40cm 横30cm
ひも付き。100均のものでもかまいません。
排泄物等で汚れた衣類は、水洗いし
ビニール袋に入れて持ち帰ります。

□紙おむつ

1日10枚

1枚ずつ、おしり側の上の方に
名前の記入をお願いします。



1歳児

【毎日持参するもの】

★通園用バック

サイズ…用意物が入る大きさでご用意ください。
×キーホルダー（誤飲防止のため）

通園用バックの中に入れるもの



□れんらく帳、おたよりケース

園指定（シール等は貼らないで下さい。）



□水筒

自分で飲めるストロー式のもの。×ステンレス製
紐は付けずにお持ちください。

（遠足などで紐を使用するときは、事前にお知らせします。）

□給食セット

スプーン、フォークセット（自分で開閉できるもの
※スライド式が好ましいです。）を
巾着袋に入れてお持ちください



□食事用エプロン


1日3枚

市販のもの・手作り、どちらでも可。
素材は布

手作りエプロン作り方
①フェイスタオルを半分に切る ②5cmほど縫う ③ゴムを通す

□汚れ物入れ（ビニール製）

〈サイズ目安〉縦40cm 横30cm
ひも付き。100均のものでもかまいません。
排泄物等で汚れた衣類は、水洗いし
ビニール袋に入れて持ち帰ります。



□紙おむつ

1日10枚

1枚ずつ、おしり側の上の方に
名前の記入をお願いします。



ここに名前を記入

0・1歳児

【その他準備物】

★布団

毎週金曜日持ち帰り
サイズは自由。ジュニアサイズ不可。



白い布に大きく名前
を記入して縫い付け
てください (頭側に)

★おしりふき

1パック毎持参。なくなりそうになりましたら、お知らせいたします。



★外用くつ

外の活動は登園した靴で行います。
毎日、履いてこられるか、お持ち下さい。
自分で履きやすいよう、かかとにひもをつけて下さい。
(0歳児はくつで歩けるようになってからお知らせします。)



ここにひもを
つけて下さい

★着替え袋

着替え袋の中に入れるもの 各3枚ずつ

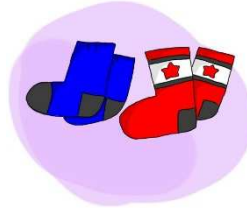
上・下服



シャツ

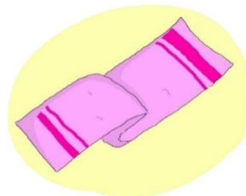


靴下



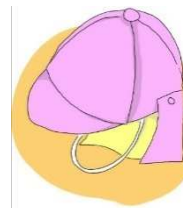
フェイスタオル

夏季のみ6月~9月




カラー帽子

園指定のもの。
散歩、戸外遊び、運動遊びなどに使用します。
毎週金曜日、持ち帰り。



スタイ (よだれ用) ※必要な方のみ



〈サイズ目安〉
縦30cm 横40cm

- 汚れ物入れで持ち帰った分の着替えは、通園バックに入れ次の日持参。
- 着替え袋は金曜日に持ち帰ります。季節に応じ、入れ替えてください。
(必ず記名確認)



2歳児

【毎日持参するもの】

★通園用リュックサック

自分でかつげる大きさ、また、中身をいれて少し余裕があるものをご用意ください。

×キーホルダー不可

通園用リュックの中に入れるもの

□れんらく帳、おたよりケース

園指定のもの（シール等は貼らないで下さい。）



□水筒

直のみタイプのもの

お散歩時に肩から掛けて持って行きますので、紐がついているものをご用意ください。

年間を通し、お茶を入れて毎日持参してください。



□給食セット

フォーク、スプーン（自分で開閉できるケースに入れて、箸は入れずにお持ちください。）

※スライド式が好ましいです。



□汚れ物入れ（ビニール製）

〈サイズの目安〉縦40cm 横30cm

ひも付きで100均のものでもかまいません

排泄物等で汚れた場合は、水洗いしビニール袋に入れて持ち帰ります。



□紙オムツ 5枚

リュックに入る場合は入れてきてください。

1枚ずつ記名。おしり側、上の方にお願い致します。



ここに名前を記入

2歳児

【その他準備物】

□布団

毎週金曜日持ち帰り
 ジュニアサイズ不可
 寒い時には毛布もご持参下さい



白い布に大きく名前
 を記入して縫い付け
 て下さい(頭側に)

□おしりふき

1パック毎持参。
 なくなりそうになりましたら、お知らせいたします。

□上履き・くつ袋

6月頃から使用します。
 かかとの所にひもをつけて下さい。
 外の活動は登園した靴で行います。

ここにひもをつけて下さい
 (ゴムは不可)



このような、デザインでしたら、
 ひもをつける必要はありません。



□着替え袋

着替え袋の中に入れるもの

□上・下服 (各2枚ずつ)

□シャツ (2枚)

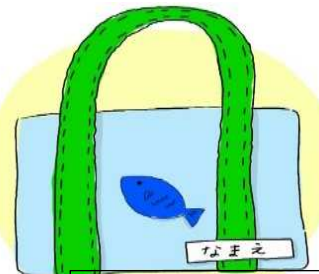
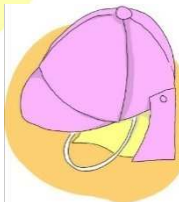
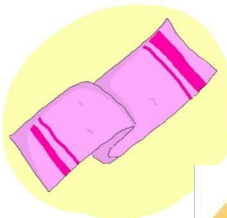

□靴下 (2足)

□フェイスタオル
 6月~9月。夏季のみ。

□カラー帽子
 園指定のもの。
 散歩、戸外遊び、運動遊びなどに使用します。
 毎週金曜日、持ち帰り。

□パンツ (トイレトレーニングが始まってから)

個別対応します。(厚手の物をご遠慮ください。)
 オムツ取れはじめは、多めに入れておいて下さい。
 着替え袋になかった場合は、園のものを履いて帰ります。
 その場合、新品のもの(未使用のもの)を園にお持ち下さい。



〈サイズ目安〉
 縦30cm 横40cm

- 汚れ物入れで持ち帰った分の着替えは、通園バックに入れ次の日持参。
- 着替え袋は金曜日に持ち帰ります。季節に応じ、入れ替えてください。
 (必ず記名確認)



3・4・5歳児

【毎日持参するもの】

★通園用リュックサック

自分でかつげるサイズ

×キーホルダー不可

通園用リュックの中に入れるもの



□れんらく帳、おたよりケース

園指定のもの

(シール等は貼らないでください)



□給食セット

- ・おはし (必要ならフォーク、スプーン)
- ・コップ
- ・歯ブラシ
- ・ランチョンマット

※5歳児はおぼんで食事しますのでランチョンマットは必要ありません。

上のものをやや大きめの巾着袋に入れて持ってきてください。
(自分でお片づけをしますので、巾着は大きめがよいです。)

※歯ブラシ、コップも毎日洗ってください。

□持ち帰りバック (黄色のバック)

いつもリュックに入れておいてください。

作品や絵本を持ち帰るバックです。

★水筒

- ・直飲みのももの(コップ式は不可)
- ・首掛けのひもを必ずつけて下さい
- ・年間を通し、お茶を入れて毎日持参して下さい



★汚れ物入れ (ビニール製)

〈サイズの目安〉縦40cm 横30cm

ひも付きで100均のものでもかまいません

排泄物等で汚れた場合は、水洗いしビニール袋に入れて持ち帰ります。



□園指定の制服

□園指定の体操服上・下

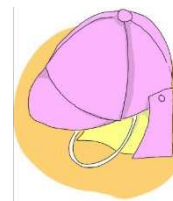
登降園時は制服を着用して下さい。
 制服の下に体操服のポロシャツを着てください。
 衣替え期間は、上下体操服で登園して下さい。
 分かりやすい所に記名して下さい。
 ※体操服は、お子さまがわかりやすいよう、目印
 かアップリケなどをつけてください。

制服に名札をつけてください



□カラー帽子

園指定のもの。
 毎週金曜日、持ち帰り。
 散歩、戸外遊び、運動遊びなどに使用します。



□上履き、くつ袋


×クロックス、サンダル
 ×厚底、重たい靴
 外の活動は登園した靴で行います。
 毎週金曜日、持ち帰り。



□髪をむすぶゴムについて

太い装飾なしのゴムが好ましい
 ×飾りのあるゴム、ピン
 ×ビニール製のゴム（誤飲防止）

× N G



3 歳児

【その他準備物】

□布団

毎週金曜日持ち帰り
ジュニアサイズ不可
寒い時には毛布もご持参下さい



白い布に大きく名前
を記入して縫い付け
て下さい(頭側に)

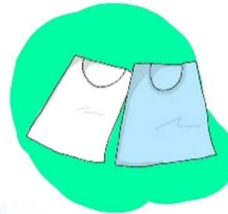
□着替え袋

着替え袋の中に入れるもの


□上・下服 (各 2 枚ずつ)



□シャツ (2 枚)

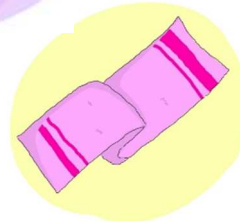


□靴下 (2 足)



□フェイスタオル

6～9月、夏季のみ。



□パンツ

オムツ取れはじめは、多めに入れておいて下さい。
着替え袋になかった場合は、園のものを履いて帰ります。
その場合、**新品のもの(未使用のもの)**を園にお持ち下さい。
(衛生上、使用済みのものを他のお子様にお貸しすることが
難しいため、ご協力をお願いします)



□スモック

絵具や製作時に着用。お子さまが分かりやすいよう、目印として
アップリケを付けてください。
通常はお着替え袋に入れておきます。
汚れた際は持ち帰りますので、次の日持ってきてください。



〈サイズ目安〉
縦 30 cm 横 40 cm

- 汚れ物入れで持ち帰った分の着替えは、通園用リュックサックに入れ次の日持参。
- 着替え袋は金曜日に持ち帰ります。季節に応じ、入れ替えてください。
(必ず記名確認)

4・5歳児

【その他準備物】

□バスタオル…休息の時間に使用します。冬季は毛布などでも構いません。

4歳児…2枚

5歳児…1枚

布製の袋などに入れてお持ちください。
金曜日に持ち帰ります。



□着替え袋

着替え袋の中に入れるもの

□上・下服（各2枚ずつ）

□シャツ（2枚）

□靴下（2足）

□フェイスタオル

6～9月、夏季のみ。


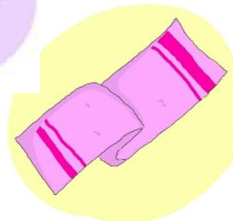

□パンツ

オムツ取れはじめは、多めに入れておいて下さい。
着替え袋になかった場合は、園のものを履いて帰ります。

その場合、**新品のもの(未使用のもの)**を園にお持ち下さい。
(衛生上、使用済みのものを他のお子様にお貸しすることが難しいため、ご協力をお願いします)

□スモック

絵具や製作時に着用。お子さまが分かりやすいよう、目印として
アップリケを付けてください。
通常はお着替え袋に入れておきます。
汚れた際は持ち帰りますので、次の日持ってきてください。



〈サイズ目安〉
縦30cm 横40cm

- 汚れ物入れで持ち帰った分の着替えは、通園用リュックサックに入れ次の日持参。
- 着替え袋は金曜日に持ち帰ります。季節に応じ、入れ替えてください。
(必ず記名確認)



夏の持ち物

【水遊びの持ち物（1～5歳児）】

年齢に合わせ、水遊びを行います。

水遊びの持ち物は、下記の通りです。6月中に、ご用意下さい。



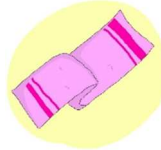
1歳児

★ビニール袋に、オムツ・フェイスタオルを入れてお持ちください

ビニール袋



フェイスタオル
(30 cm×80 cm目安)



市販水遊び用オムツ



2歳児

★プールバックに、フェイスタオル・水着（水遊び用オムツ）・ビニール袋を入れる

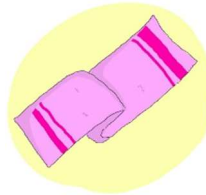
プールバック



ビニール袋



フェイスタオル
(30 cm×80 cm目安)



水着

(水遊び用オムツ)



3～5歳児

★プールバックに、フェイスタオル・水着・スイミングキャップを入れる

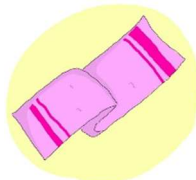
プールバック

×ひもが長いナップサック

袋は不可



フェイスタオル 2枚
(30 cm×80 cm目安)



水着

×ビキニ、セパレートは不可



スイミング
キャップ



冬の持ち物

【雪遊びの準備物について（3～5歳児）】

冬季には、園庭及び、近くの公園で雪遊びを行います。

下記の物をご準備ください。（お持ちいただく日は、別途お知らせいたします。）

□雪遊び用カバン

※ 紙袋、布製、スーパーの袋（裂けやすいため）以外でご用意ください。

中に入れるもの

□ジャンパー

暖かいもの
登園時に着てくるものと一緒でもかまいません。

□カッパズボン

つなぎのウェアでも結構です。

□スノーブーツカバー

長ぐつにつけて登園してください。

□手袋

ビニール製の水の染み込みにくいもの。
※ 毛糸は不可



<お願い>

- 全ての持ち物の見やすい所に「大きく記名」をお願いいたします。
- 雪遊びの時は靴下、下着等もぬれることがあります。お着替えカバンの中身をしっかりと補充していただきますようお願いいたします。