

## 【毎日持参するもの】

## ★オムツバケツ

(排尿、排便のオムツは持ち帰ります。家庭での処分をお願い致します。)

❗ スーパーの袋を必ずセットしてお持ちください ❗



## ★通園バック

サイズ…用意物が入る大きさでご用意ください。

×キーホルダー不可

中に入れるもの

れんらく帳、おたよりケース

園指定

(シール等は貼らないで下さい。)




水筒

自分で飲めるマグマグ式。



給食セット

スプーン、フォーク、コップを  
巾着袋に入れてお持ちください

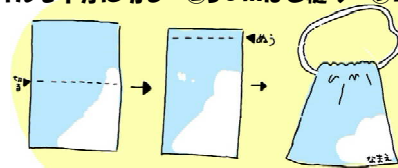


食事用エプロン

1日1枚。

手作りのものが好ましい。


**手作リエプロン作り方**  
①タオルを半分に切る ②5cmほど縫う ③ゴムを通す



おしぼり3枚

乾いたものをお持ちください。


使用後は汚れ物入れに入れてお返しします。



おしりマット、ケース

〈サイズ目安〉縦 35 cm 横 50 cm

毎日、汚れ具合を確認してください。



汚れ物入れ (ビニール製)

〈サイズ目安〉縦 40 cm 横 30 cm

ひも付き。100均のものでもかまいません。

排泄物等で汚れた衣類は、水洗いし  
ビニール袋に入れて持ち帰ります。



0、1才

## 【その他準備物】

### 布団

毎週金曜日持ち帰り  
サイズは自由。ジュニアサイズ不可。  
寒い時には毛布もご持参下さい。



### 紙おむつ

1枚ずつ記名。おしり側、上の方にお願い致します。  
1袋、持参。




### おしりふき

1パック毎持参



### 着替え袋

〈サイズ目安〉縦 30 cm 横 40 cm



## 中に入れるもの 各2枚ずつ

### 上・下服



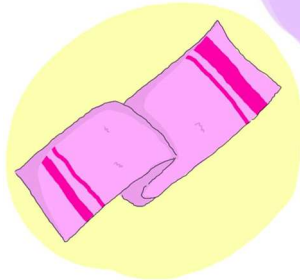
### シャツ



### 靴下



### フェイスタオル



### スタイ(よだれ用) ※ 必要な方のみ



・汚れ物入れで持ち帰った分の着替えは、通園バックに入れ次の日持参。  
・着替え袋は毎週水曜日と金曜日に持ち帰ります。  
季節に応じ、入れ替えてください。  
(必ず記名確認)